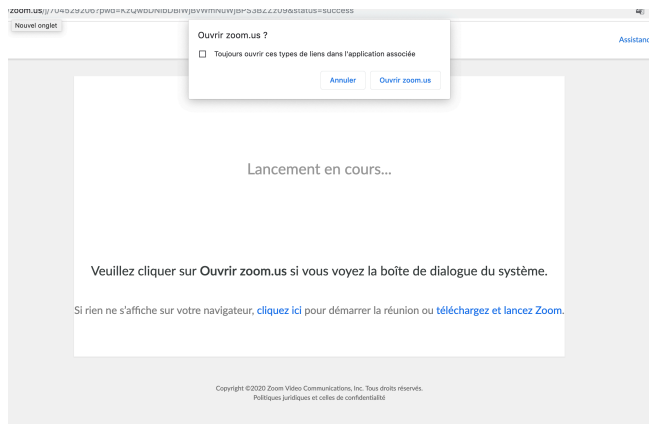


En cliquant sur le lien fourni dans le mail, un premier écran apparaît. Ne pas télécharger ! mais « ouvrir Zoom us » Remarque : Cette photo dépend d'un navigateur à l'autre

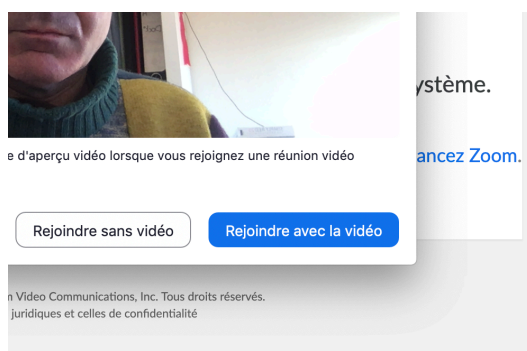


Ensuite cliquez sur « rejoindre par l'audio de l'ordinateur »



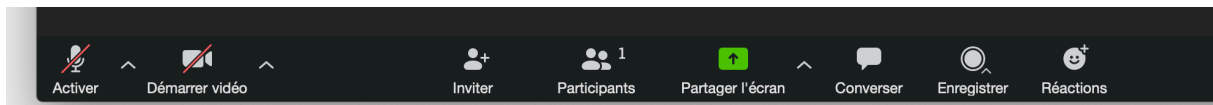
Rejoindre automatiquement l'audio par ordinateur en rejoignant une réunion

Ensuite cliquez sur « rejoindre avec l'audio »

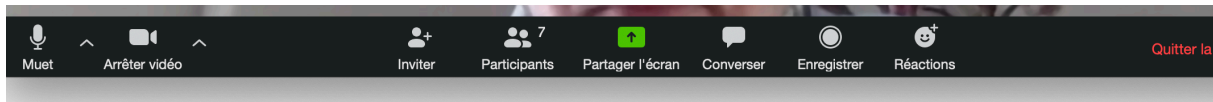


Remarque importante :

Dans le bas de votre écran, vous pouvez voir les icônes suivantes. Si les deux premières sont barrées cela signifie que votre micro et que votre caméra ne sont pas activés. Il suffit de cliquer sur les icônes pour activer.



Dans la photo suivante vous voyez que le micro et la caméra sont activés



Je vous souhaite un chouette moment de partage !